


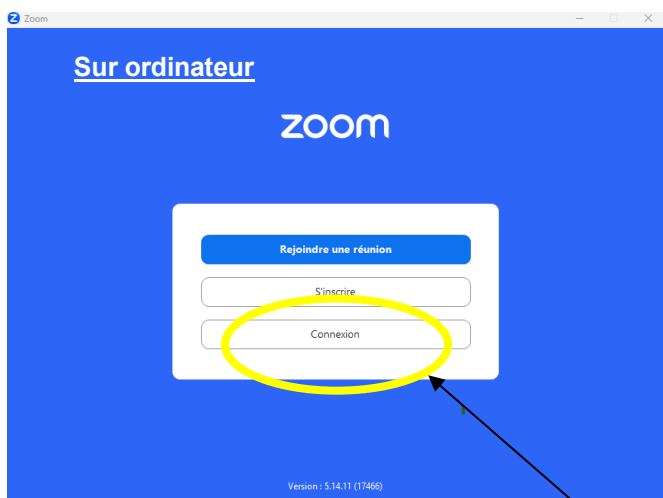
Comment se connecter sur Zoom

La messagerie Zoom sera utilisée toute l'année pour vous communiquer nombre d'informations.

- 1- Vous pouvez vous connecter sur <https://grenoble-inp.zoom.us/> avec vos identifiants INP créés grâce au mail envoyé pour la mise à jour du mot de passe (identifiant ou adresse mail grenoble-inp.org et le mot de passe créé).

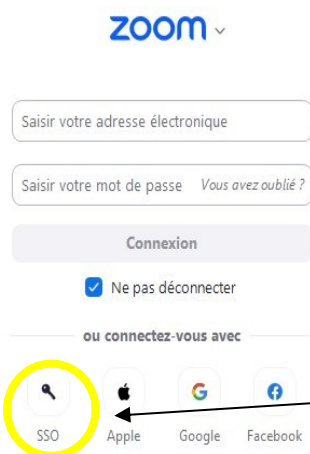


- 2- Par la suite, vous pourrez installer l'application Zoom sur votre PC, smartphone ou tablette et vous connecter avec ces mêmes identifiants.



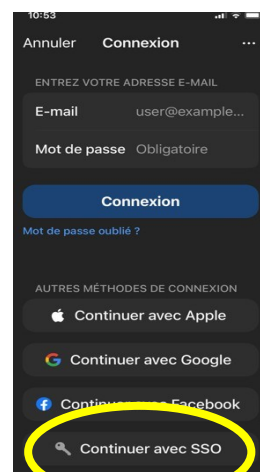
Cliquez sur CONNEXION

Réunions Zoom dans le Cloud



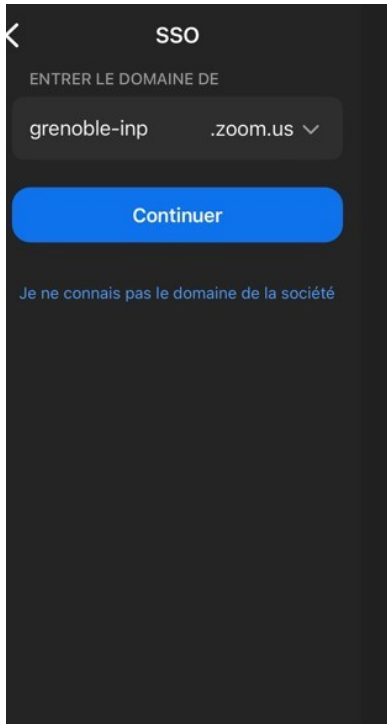
Ne rien saisir ici

Cliquez ici



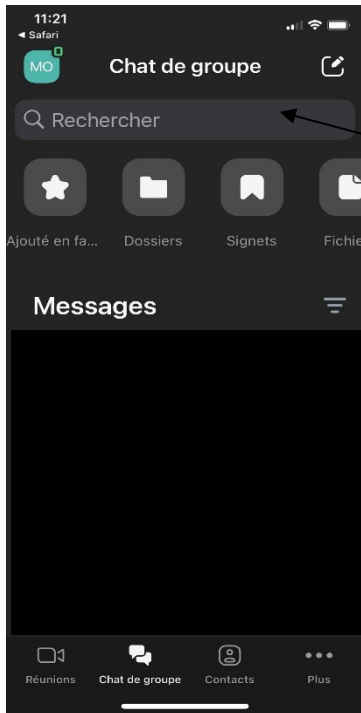
< Retour

S'inscrire



Entrer le domaine : **grenoble-inp** puis continuer

Saisir vos codes agalan
(identifiant et mot de passe mis à jour)



Rechercher dans « Chat de groupes »

le canal

« **1A 2024 2025 Prepa Grenoble** »

[Lien pour ZOOM :](#)

1A

<https://zoom.us/launch/chat/v2/eyJzaWQiOiIyNGYxOTk5NWQ1NDA0YTBlkYmYyZDEwOTlkNWlxODg2ZkBiBj25mZXJlbnNILnhtcHAuem9vbS51cyJ9>