

1294 agents en activité



+ 95
contrats
étudiants

+ 11
apprentis

52%

666
IATS

Personnels ingénieurs,
administratifs,
techniques et sociaux

37%
hommes




63%
femmes

50%
titulaires



50%
contractuels

Catégories



50%



33%



16%

30%

393
Enseignants

71%
hommes



29%
femmes

92%
titulaires

8%
contractuels

178 maîtres
de conférences
123 professeurs
d'université
59 professeurs
du 2nd degré

16 ATER
9 professeurs
associés
8 enseignants
contractuels

18%

235
Contractuels de recherche

71%
hommes

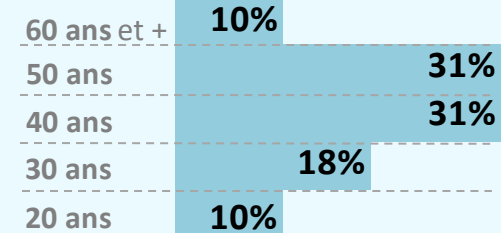


29%
femmes



46 ans
de moyenne

IATS et enseignants



Carrière des personnels

Promotion des titulaires



35

enseignants

9,7% de l'effectif



19

IATS

5,7% de l'effectif



8

agents CDIés

81
M€

Masse salariale

41 M€



Rémunérations
principales

2 M€



Cours
complémentaires

5 M€



Primes

32 M€



Charges
patronales

1 M€



Prestations
sociales et autres
rémunérations

Taux de rotation : 7,7%



Formation des agents IATS



863

départs en
formation



11,7h

durée moyenne
d'une formation



1,3

nombre moyen de
formations suivies
par chaque agent
IATS

Salaire brut annuel moyen des personnels de 40-50 ans



55 823 €
hommes



55 021 €
femmes



39 054 €
hommes

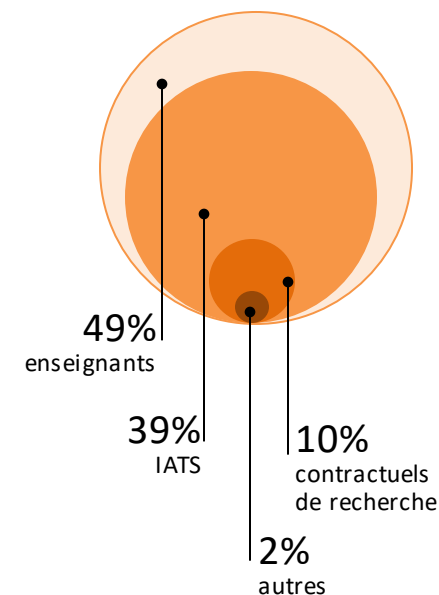


31 256 €
femmes

Enseignants

IATS

Masse Salariale par type de population



Vie des personnels



1 199 jours posés sur les comptes épargne temps
9,2 jours/agent en moyenne


2,8 % taux d'absentéisme



7 545 jours
Raisons de santé
(en moyenne 5,8 jours/agent)



2 282 jours
Raisons familiales
(maternité, paternité, congé parental)



34 accidents du travail

20 accidents de trajets
14 accidents de service/mission



173 agents IATS
en télétravail
soit 26% des agents



51 agents en situation
de handicap
soit 4,78% des agents



162 agents à
temps partiels
soit 12,7% des agents



28 enseignants (7,1%)
134 IATS (20,1%)

442 748 €

Budget consolidé
de l'action sociale

dont :

358 €

par agent et par an
en moyenne

32,8 % Culture/sport/loisirs

31,5 % Transport
590 agents subventionnés

14,7 % Prestations
d'actions sociales

9,2 % Restauration
16 325 repas
subventionnés

255 demandes
de prestations
d'actions
sociales

47% séjour

46% aide à l'enfance

4% aide à la l'installation
3% allocations parents
d'enfants handicapés